



# POTENTI, VELOCI, VERSATILI.

## EXTREME EASYXAND

Le levigatrici che rivoluzioneranno il tuo modo di lavorare



**TOVER**<sup>®</sup>  
Your formula

## VELOCITÀ VARIABILE

**Extreme** è la levigatrice potente, versatile e veloce che rivoluzionerà il tuo modo di lavorare. Dotata di un disco planetario e quattro platorelli controrotanti, è estremamente bilanciata e, anche grazie ad un manico regolabile, consente una perfetta fluidità di lavorazione in tutte le direzioni.

Inoltre, la regolazione dei giri sul manubrio consente di utilizzare la giusta velocità in ogni fase di lavorazione. **Extreme**, grazie alla funzione **Block System**, può lavorare a ruote alzate come monospazzola, o con ruote a terra nelle fasi di levigatura più estreme.

Il suo efficace sistema di aspirazione riduce al minimo i residui; l'inverter consente un assorbimento di energia graduale. Facilmente scomponibile, si può trasportare in modo agevole e veloce.

## VANTAGGI

### LA GIUSTA VELOCITÀ, SEMPRE

Grazie alla regolazione dei giri sul manubrio

### PLANARITÀ PERFETTA

I suoi platorelli controrotanti la rendono estremamente bilanciata

### FACILE DA MANOVRARE

Ottima fluidità di lavoro in tutte le direzioni

### FACILE DA TRASPORTARE

Extreme è scomponibile agevolmente



#### POTENTE

Motore da 2500 Watt



#### REGOLABILE

Variazione dei giri a portata di mano



#### VELOCE

Grandi risultati in tempi brevi



#### VERSATILE

Perfetta come levigatrice e come monospazzola

## MACCHINA LEVIGATRICE A VELOCITÀ VARIABILE CON INVERTER, COMPLETA DI:

- Disco planetario a 4 satelliti Ø 150 mm, trasformabile a 3
- Disco trascinatore velcrato per Pad Ø 430 mm
- 4 platorelli velcrati duri Ø 150 mm
- 4 platorelli velcrati morbidi Ø 150 mm
- Kit luci LED
- Presa supplementare 220V

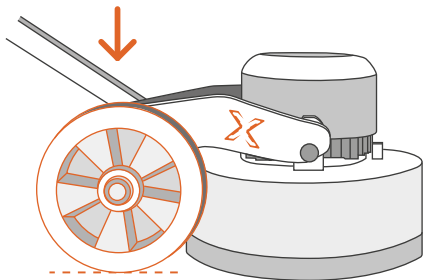
## CARATTERISTICHE TECNICHE

Motore	3,5 - 4,0 HP
Volt	220
Hz	50
Velocità motore	155 - 250 rpm
Velocità planetario	800 - 1300 rpm
Larghezza lavoro	430 mm
Dimensioni	43x127x70 cm
Numero porta-utensili	4
Diametro porta-utensili	140 mm
Peso carrello	22 Kg
Peso testa levigante	55 Kg
Peso planetario	12 Kg



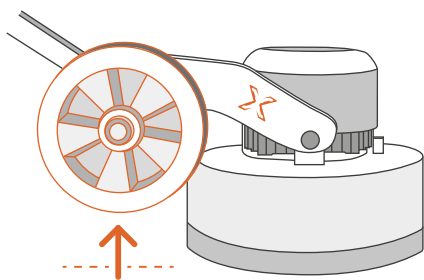
### Modalità levigatrice

Ruota a terra e testa oscillante



### Modalità carteggiatrice

Ruota sollevata e testa rigida





## FLUIDITÀ PERFETTA

**EasyXand** è la levigatrice compatta e maneggevole con un sistema planetario a quattro teste controrotanti. Il **motore da 3,5 Hp**, unito a un bilanciamento studiato per operare in tutte le direzioni, la rende particolarmente adatta come monospazzola, con **una straordinaria fluidità di movimento e un controllo totale in ogni fase di lavorazione**.

Le ruote regolabili in altezza permettono di affrontare con la stessa efficacia sia la levigatura delicata che la preparazione su superfici più impegnative. Inoltre, **il manico ripiegabile a 90°** e il design compatto rendono **EasyXand** facile da trasportare e da utilizzare anche negli spazi più ristretti. Infine, grazie al **sistema planetario rapidamente sganciabile**, è possibile adattare facilmente la macchina ad una **vasta gamma di applicazioni**, usando diversi trascinatori, spazzole o accessori per monospazzole.

## VANTAGGI

### FACILE DA MANOVRARE

Ottima fluidità di lavoro in tutte le direzioni

### BILANCIAMENTO PERFETTO

Controllo totale in ogni fase di lavorazione

### DESIGN COMPATTO

Per spazi di ogni dimensione

### FACILE DA TRASPORTARE

EasyXand è scomponibile agevolmente



**POTENTE**

Motore da 2200 Watt

**LEGGERA**

Pesa solo 61,5 kg

**VELOCE**

Grandi risultati in tempi brevi

**VERSATILE**

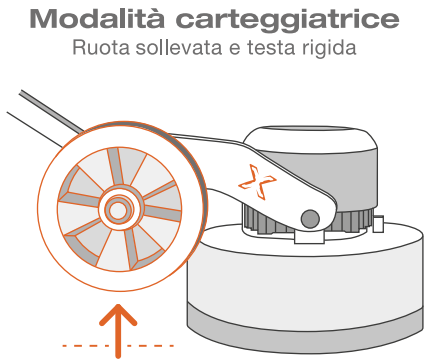
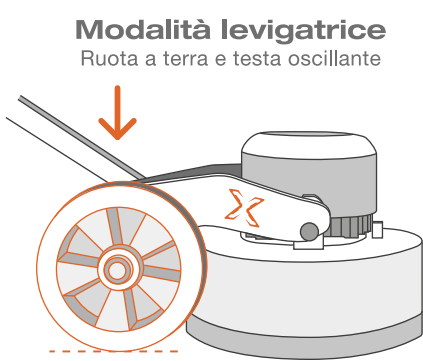
Particolarmente efficace come monospazzola

## MACCHINA LEVIGATRICE COMPLETA DI:

- Disco planetario a **4 satelliti Ø 150 mm**
- Disco trascinatore velcrato per **Pad Ø 430 mm**
- **4 platorelli velcrati duri Ø 150 mm**
- **4 platorelli velcrati morbidi Ø 150 mm**
- **3 pesi supplementari**
- **Kit luci LED**
- Presa supplementare **220V**

## CARATTERISTICHE TECNICHE

Motore HP	3,5 HP
Volt	220
Hz	50
Velocità motore	140 rpm
Velocità planetario	800 rpm
Larghezza lavoro	430 mm
Numero porta-utensili	4
Diametro porta-utensili	140 mm
Peso macchina senza planetario	51,5 Kg
Peso planetario	10 Kg
Pesi supplementari	3 x 6,5 Kg



ACCESSORI



PLANETARIO

Planetario controrotante in acciaio temperato con 4 porta-utensili. Facile da montare senza l'ausilio di attrezzi.



DISCO TRASCINATORE

Massima efficienza nelle operazioni di carteggiatura, oliatura e lavaggio del pavimento. Monta la stessa flangia delle più comuni monospazzole in commercio. Ø 430 mm.



PLATORELLI VELCRATI

Facili da inserire, disponibili sia duri che morbidi. Ø 150 mm.



SERBATOIO LIQUIDI

Serbatoio per liquidi da 18 lt in ABS antiurto. Asta per la regolazione di mandata in posizione ergonomica.



PLATORELLI DIAMANTATI PER SGROSSATURA

Perfetti per levigare pavimenti in legno. Dotati di ottima capacità di asportazione, hanno una durata maggiore di circa 100 volte rispetto ad un set di carte abrasive. Non si intasano e non perdono efficacia anche in presenza di vernici ostiche. Ottima planarità su grandi superfici. Ø 140 mm.



PLATORELLI DIAMANTATI PER CEMENTO

Dischi diamantati per cemento duro. Garantiscono un'elevata asportazione. Disponibili con grana 20, 40, 70 e 140. Ø 140 mm.



SPAZZOLE ACCIAIO

Spazzola in acciaio adatta per realizzare la spazzolatura profonda del parquet in opera. Ø 140 mm.



SPAZZOLE TYNEX

Spazzola in Tynex adatta per realizzare la spazzolatura del parquet in opera. Disponibili con grana 36, 70 e 120. Ø 140 mm.



PESO AGGIUNTIVO

Facile da inserire, senza l'ausilio di attrezzi.



CARATTERISTICHE TECNICHE

Motore	Volt	Hz	Vel. Disco	Diametro Disco	Peso
1500 W	230	50/60	4.000 giri/min	ø150mm	6 Kg

POWER TOOL PRO

Aspiratore dotato di motore di nuova generazione ad alta efficienza e di grande potenza. Equipaggiato con il sistema di filtrazione a tre stadi per garantire le migliori performance e una maggiore protezione del motore. Il sistema “SHOCKING VALVE” consente la pulizia del filtro in modo semiautomatico e ne assicura una durata estrema. Incluso di presa per accessorio elettrico con potenza di 2000 W max.

Disponibile con capacità 50 L e 36 L

CARATTERISTICHE TECNICHE	36 L	50 L
Potenza massima	1250 W	1450 W
Capacità serbatoio	36 L	50 L
Capacità utile	25 L	35 L
Capacità sacchetto filtro	19 L	19 L
Livello sonoro	60 db(A)	62 db(A)
Lunghezza cavo	10 m	10 m
Peso	11,5 kg	15 kg



LEVIGATRICE PERIMETRALE

LEVIGATRICE PERIMETRALE PER PARQUET


Exact è la levigatrice perimetrale pensata per chi cerca alte prestazioni e risultati impeccabili.

Pronta per un utilizzo quotidiano, facile da maneggiare e confortevole da usare, combina potenza ed ergonomia per lavorare in modo rapido, preciso e fluido, anche sui legni più duri.

PERCHÉ SCEGLIERLA

- Motore da 2 HP (1.500 W) per una levigatura aggressiva anche nelle condizioni più impegnative
- Impugnature confortevoli per un controllo preciso lungo i bordi
- Struttura robusta in alluminio e acciaio
- Platorello Ø150 mm con doppio sistema di fissaggio (a strappo e a vite)
- Aspirazione ad alta efficienza per un efficace controllo della polvere

BRACCIO LUNGO DI LEVIGATURA OPZIONALE



Dim. Disco  
300mm

ASPIRATORE





**EXTREME**



**EASY AND**

**TOVER<sup>®</sup>**  
*Your formula*

